

УПРАВЛЕНИЕ ФЕДЕРАЛЬНОЙ СЛУЖБЫ
ГОСУДАРСТВЕННОЙ СТАТИСТИКИ
ПО ХАБАРОВСКОМУ КРАЮ, МАГАДАНСКОЙ
ОБЛАСТИ, ЕВРЕЙСКОЙ АВТОНОМНОЙ ОБЛАСТИ
И ЧУКОТСКОМУ АВТОНОМНОМУ ОКРУГУ

Оперативные демографические показатели Магаданской области

Январь-июнь 2023 года

Оперативные итоги естественного движения населения

Магаданская область

Январь-июнь 2023 года

- 01 Показатели естественного прироста населения
- 02 Показатели рождаемости
- 03 Показатели смертности
- 04 Показатели младенческой смертности
- 05 Показатели брачности
- 06 Показатели разводимости



ЕСТЕСТВЕННОЕ ДВИЖЕНИЕ НАСЕЛЕНИЯ

ЧЕЛОВЕК

2023 ГОД

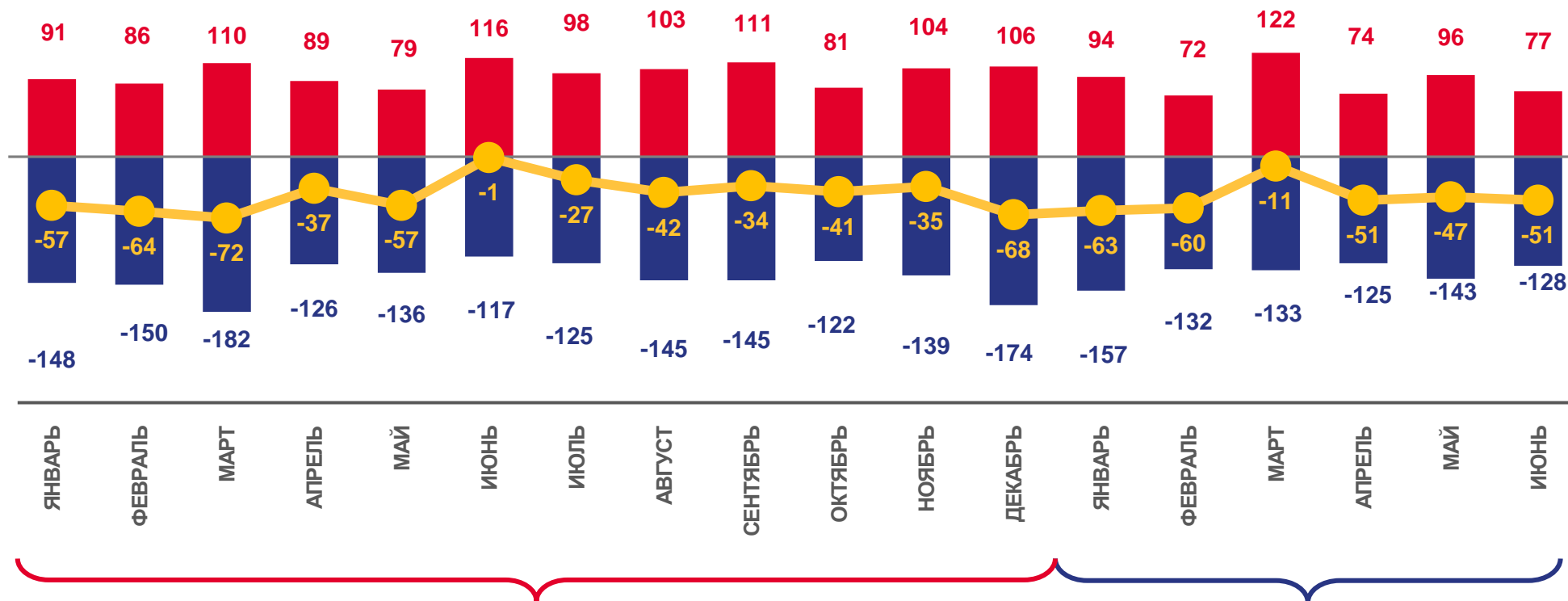
Январь-июнь

-283

ЧЕЛОВЕКА

-4,3

В РАСЧЕТЕ
НА 1000 ЧЕЛОВЕК



Число
родившихся




Число
умерших



Естественный
прирост

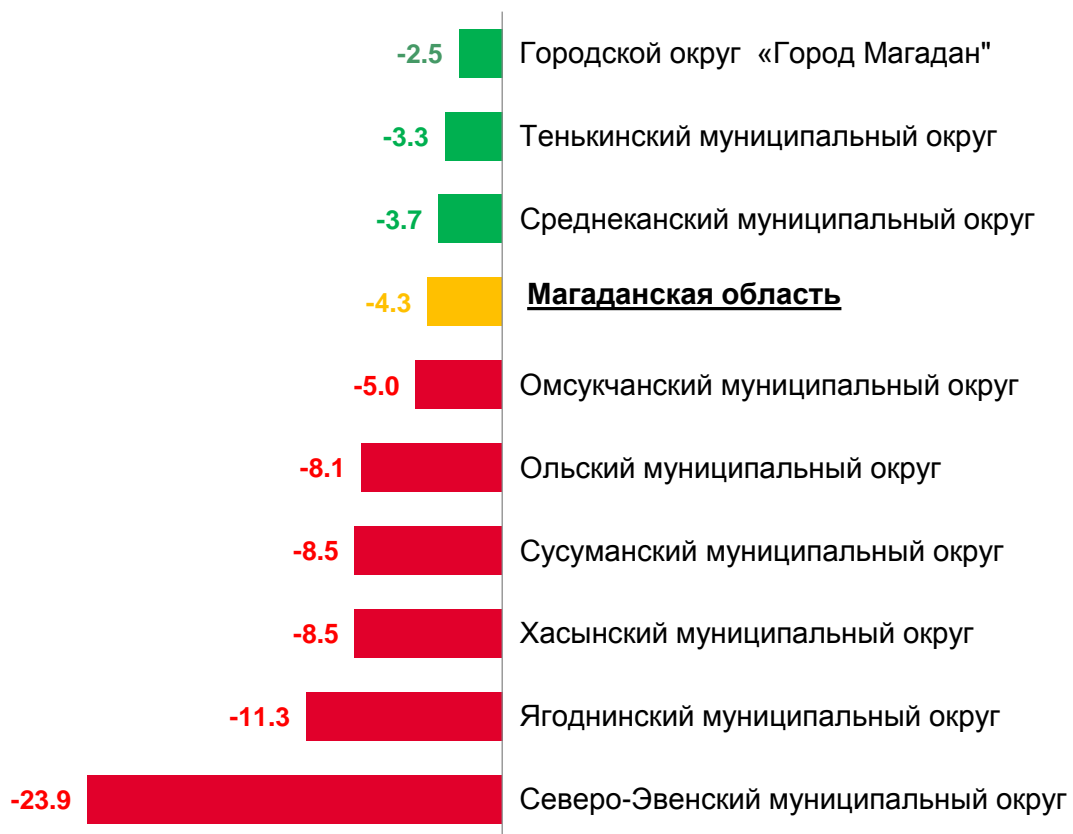




КОЭФИЦИЕНТ ЕСТЕСТВЕННОГО ПРИРОСТА (УБЫЛИ) НАСЕЛЕНИЯ ЗА ЯНВАРЬ-ИЮНЬ 2023 ГОДА

НА 1000 ЧЕЛОВЕК НАСЕЛЕНИЯ

Муниципальные образования с наибольшими и наименьшими значениями показателя



3 Муниципальных образований

значение показателя **выше**, чем по области

6 Муниципальных образований

значение показателя **ниже**, чем по области





ЧИСЛО ЗАРЕГИСТРИРОВАННЫХ РОДИВШИХСЯ

ЧЕЛОВЕК

2023 ГОД

Январь-июнь

535

ЧЕЛОВЕК

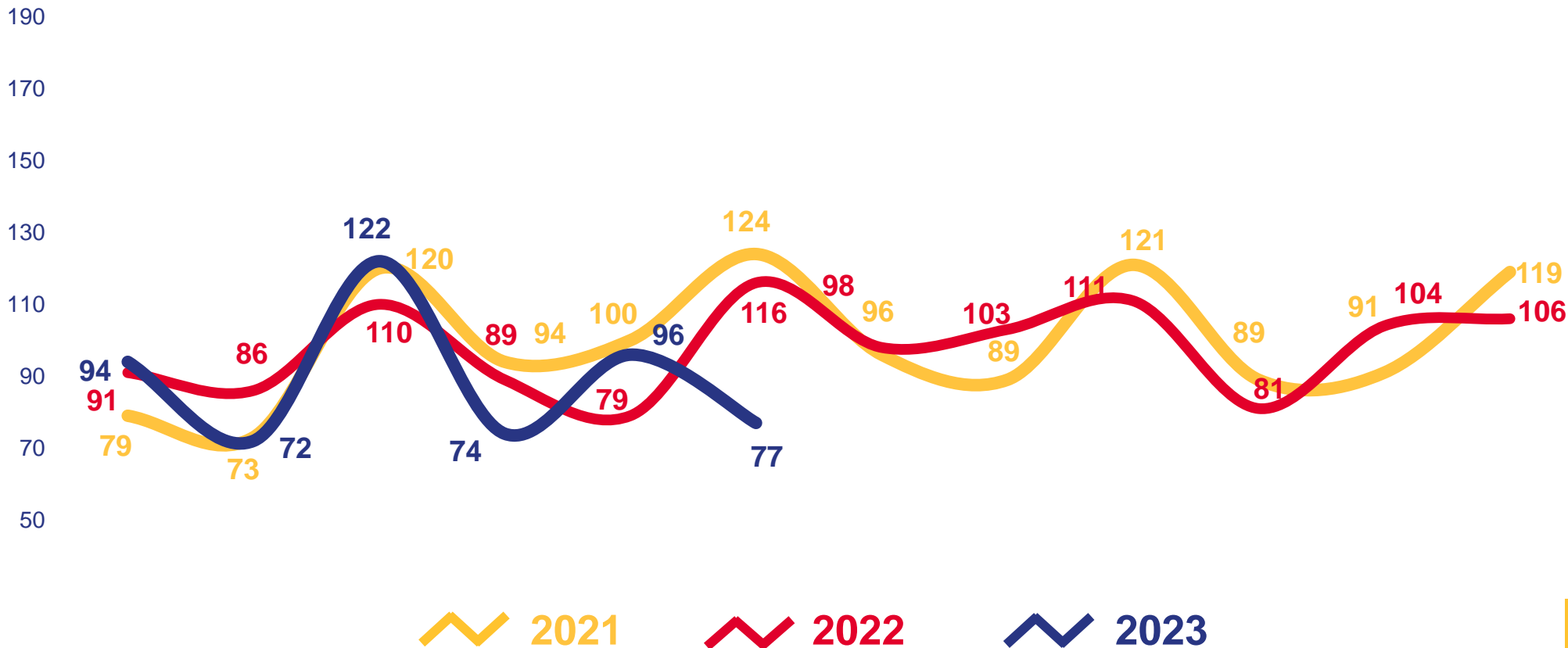
8,0

В РАСЧЕТЕ
НА 1000 ЧЕЛОВЕК

95,2

ИЗМЕНЕНИЕ, %

к январю-июню 2022 года





КОЭФФИЦИЕНТ РОЖДАЕМОСТИ НА 1000 ЧЕЛОВЕК НАСЕЛЕНИЯ

Муниципальные образования с наибольшими
и наименьшими значениями показателя

2023 ГОД

январь-июнь



4 Муниципальных
образований

значение показателя
выше, чем по области

5 Муниципальных
образований

значение показателя
ниже, чем по области





ЧИСЛО ЗАРЕГИСТРИРОВАННЫХ УМЕРШИХ

ЧЕЛОВЕК

2023 ГОД

Январь-июнь

818

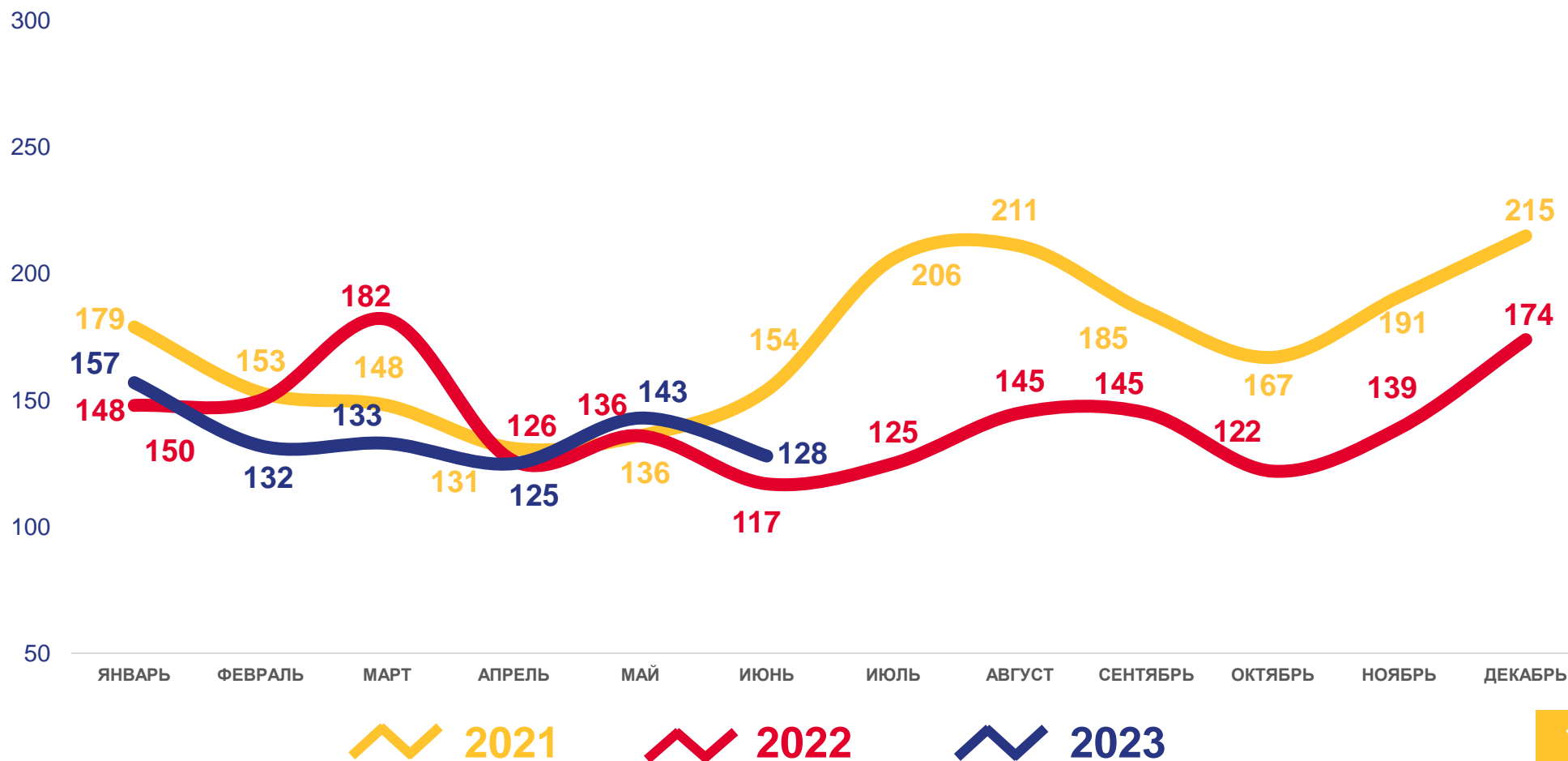
ЧЕЛОВЕК

12,3

В РАСЧЕТЕ
НА 1000 ЧЕЛОВЕК

97,6

изменения, %
к январю-июню 2022 года





КОЭФФИЦИЕНТ СМЕРТНОСТИ

НА 1000 ЧЕЛОВЕК НАСЕЛЕНИЯ

Муниципальные образования с наибольшими и наименьшими значениями показателя

2023 ГОД

январь-июнь



7 Муниципальных образований

значение показателя **выше**, чем по области

2 Муниципальных образований

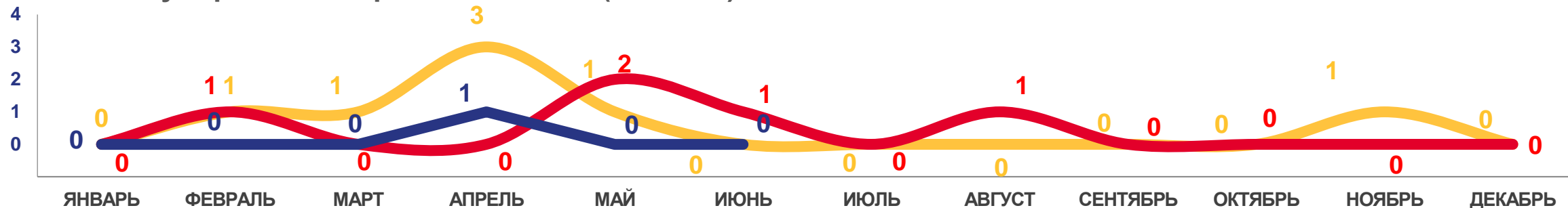
значение показателя **ниже**, чем по области



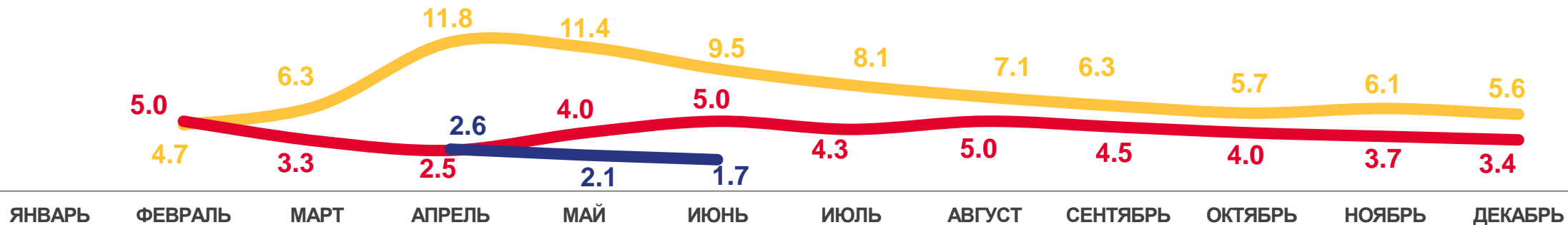


ПОКАЗАТЕЛИ МЛАДЕНЧЕСКОЙ СМЕРТНОСТИ

Число умерших в возрасте до 1 года (человек)



Коэффициент младенческой смертности, на 1000 родившихся живыми
данные накопительным итогом



2021

2022

2023





ЧИСЛО ЗАРЕГИСТРИРОВАННЫХ БРАКОВ

ЕДИНИЦ

2023 ГОД

Январь-июнь 2023 года

455

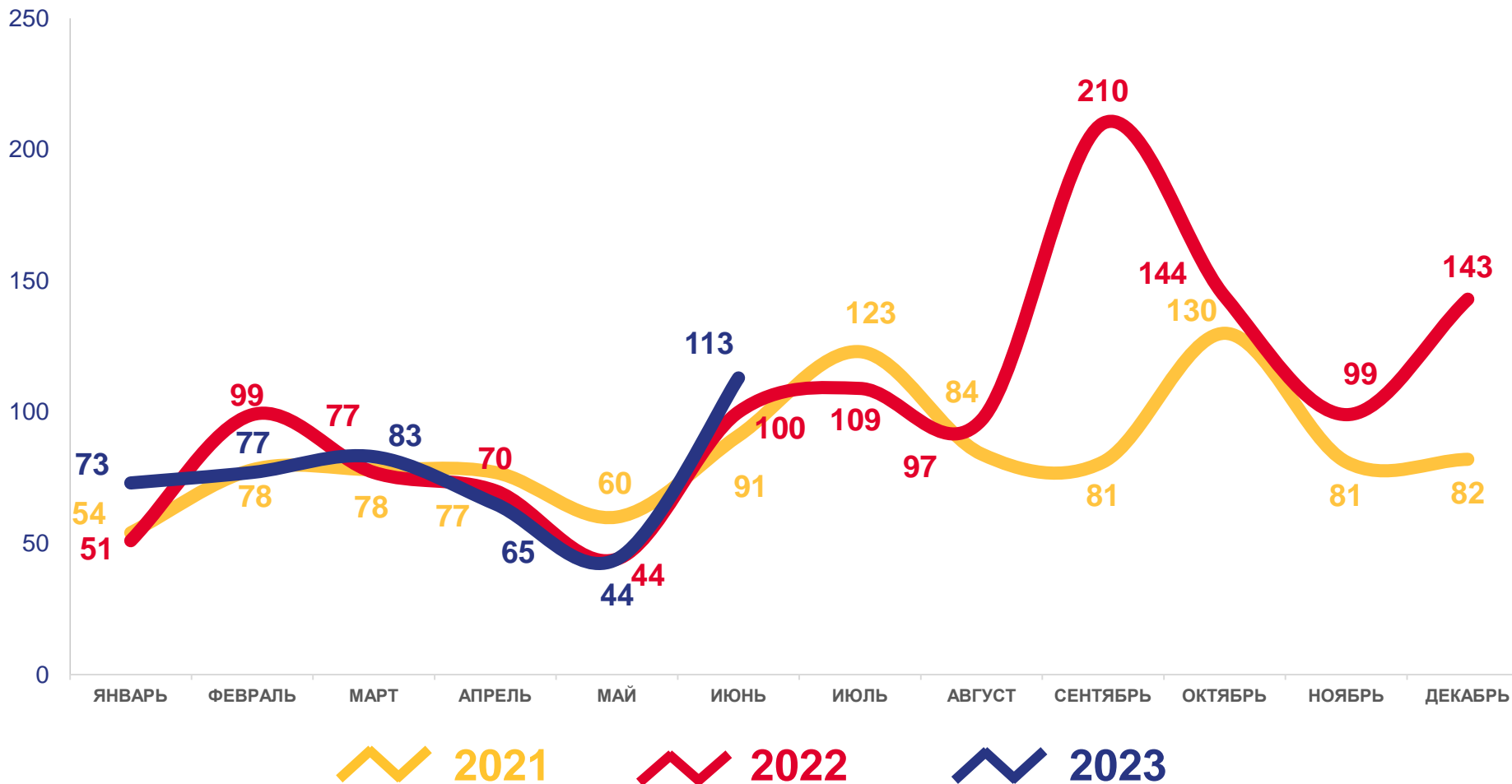
ЕДИНИЦЫ

6,8

В РАСЧЕТЕ
НА 1000 ЧЕЛОВЕК

104,6

ИЗМЕНЕНИЕ, %
к январю-июню 2022 года





КОЭФФИЦИЕНТ БРАЧНОСТИ НА 1000 ЧЕЛОВЕК НАСЕЛЕНИЯ

Муниципальные образования с наибольшими
и наименьшими значениями показателя



6 муниципальных образований
значение показателя
ниже, чем по области

3 муниципальных образований
значение показателя
выше, чем по области





ЧИСЛО ЗАРЕГИСТРИРОВАННЫХ РАЗВОДОВ

ЕДИНИЦ

2023 ГОД

Январь-июнь 2023 года

389

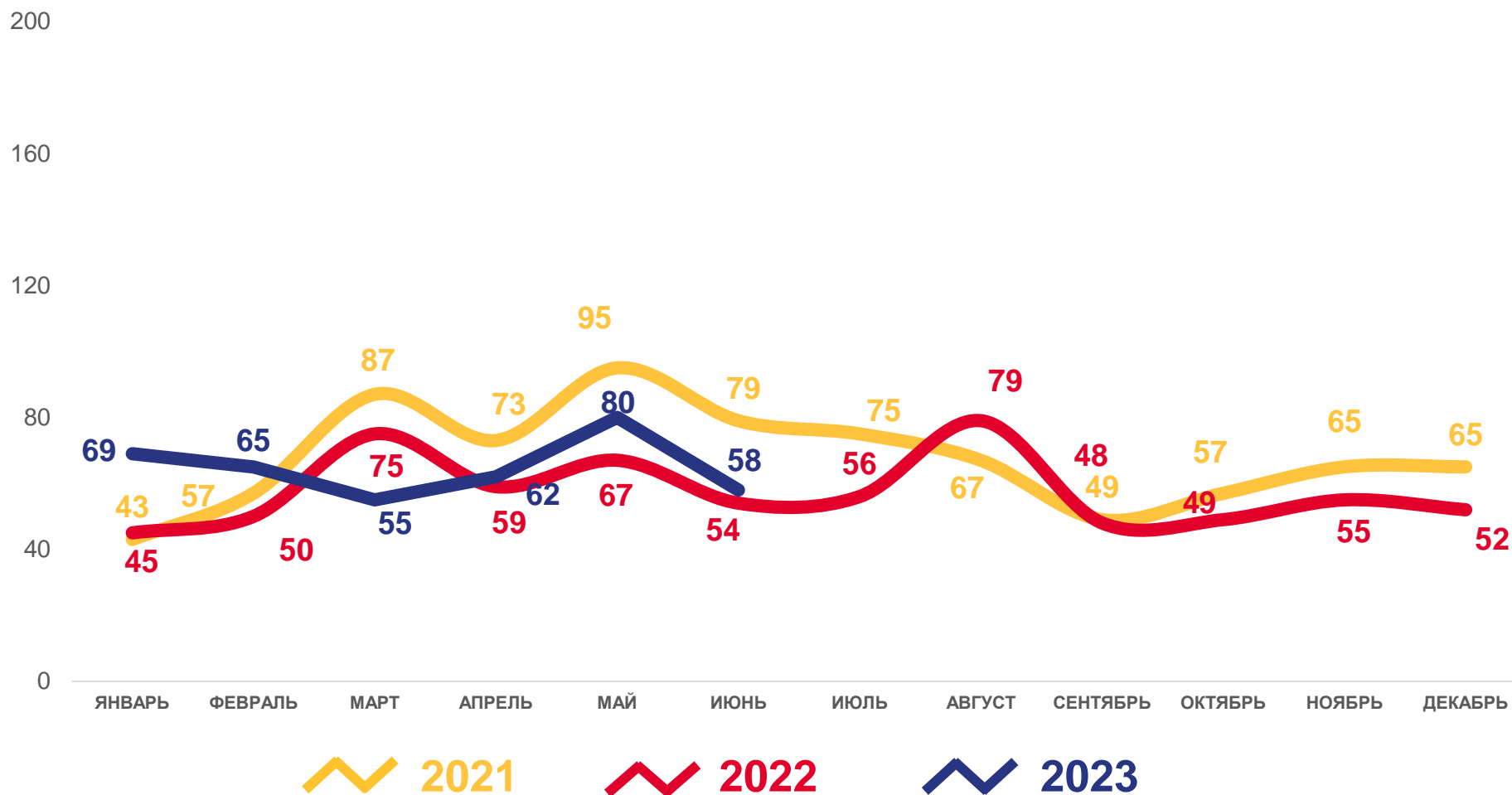
ЕДИНИЦ

5,8

В РАСЧЕТЕ
НА 1000 ЧЕЛОВЕК

113,7

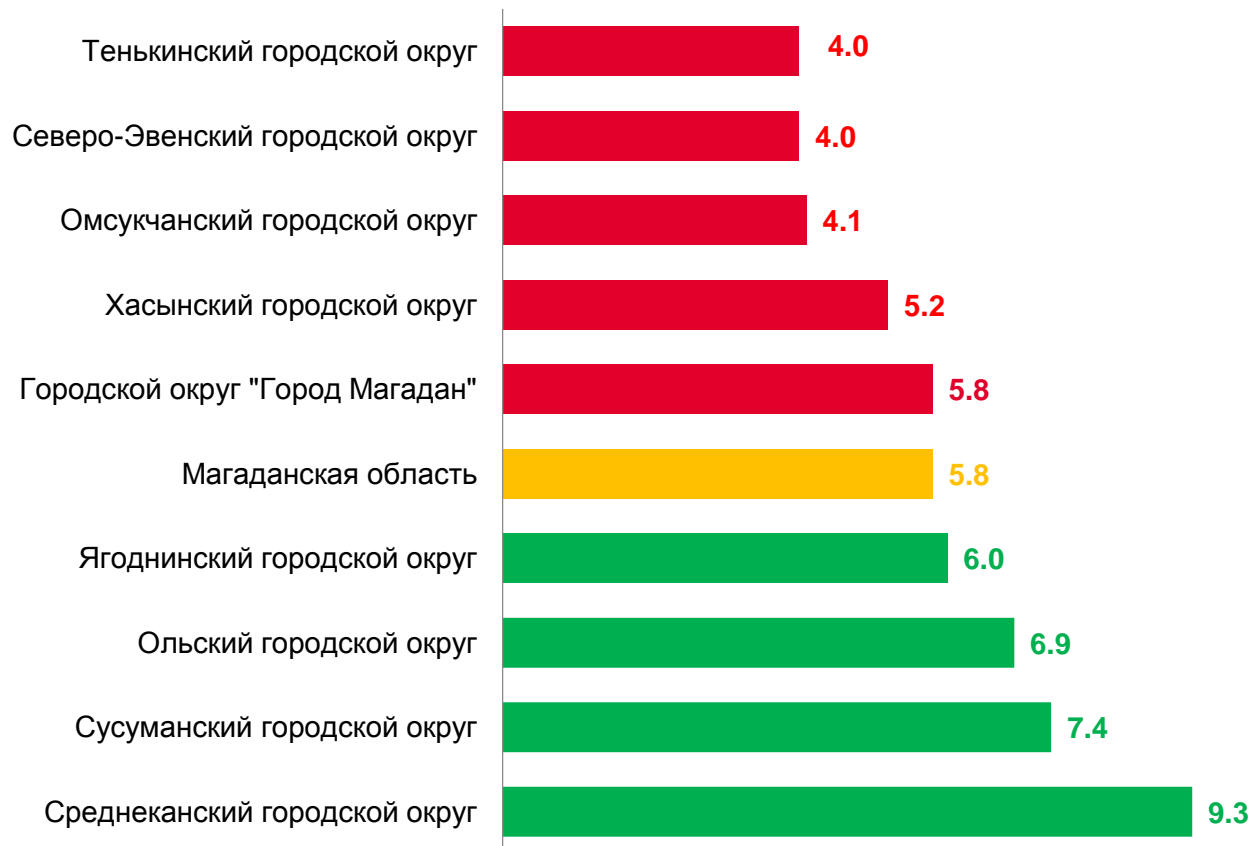
ИЗМЕНЕНИЯ, %
к январю-июню 2022 года





КОЭФФИЦИЕНТ РАЗВОДИМОСТИ НА 1000 ЧЕЛОВЕК НАСЕЛЕНИЯ

Муниципальные образования с наибольшими
и наименьшими значениями показателя



4 Муниципальных
образований

значение показателя
выше, чем по области

4 Муниципальных
образований

значение показателя
ниже, чем по области

